



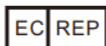
USER MANUAL

LED Medical Headlight

ENGLISH-----KS Series LED Medical Headlight
Magyar----- KS sorozatú LED orvosi fényszóró



Shantou Easywell Electronic Technologies Co., Ltd
6th Floor H5 Industrial Building, NO.16 Liangjiang Road, Shantou, China



Kingsmead Service B.V.
Zonnehof 36, 2632 BE, Nootdorp, Netherland





1. BemutkozásNév: LED orvosi fényszóró modell: KS sorozat

A fény nagyon egyenes, szintelen fénysugarat biztosít a felhasználónakváltás a nagyítókerek mélységélességének tartományában. Az elemegységbe építette fényszóró fokozatmentes fényerősség-szabályozással rendelkezik. Ez lehetővé teszi a felhasználó számára, hogy fényszóró fényerejének pontos szabályozása a lehető legnagyobb részletesség érdekébenmegtekintett

2.Elsődleges használat Bevezetés

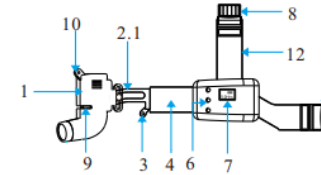
Helyi vizsgálatra tervezték, amely nagy megvilágítást, nagy ember-gép műveletlenséget és frekvencia mozgást igényel. Inkább fogászati, műtőben, orvoslátogatásra használják, és terápiás orvosi kezelésre.

3. Modell és műszaki adatok

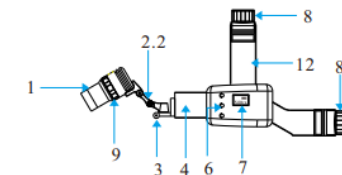
Modell	KS-W01 (3W) KS-W02 (5W)	KS-R01 (2W)	KS-MC01 (2W)	KS-H1N (3W) KS-H2N (3W)
Lámpafej				
elv	L alakú optikai út több optikai lencse Belső fényrács	Egyenes alakú optikai út több optikai lencse Belső fényrács	Egyenes alakú optikai út több optikai lencse a legkisebb teljesítmény	Egyenes alakú optikai út egyszerű egyetlen optikai lencse Szuper magas luminium
Fény intenzitás	>40,000lux(W01) >50,000lux(W02)	>40,000lux	>20,000lux	>70,000lux
Span élet LED	50,000hrs	50,000hrs	50,000hrs	50,000hrs
Átmérő nak,-nek fénymező	20-110mm	20-110mm	70-150mm	40-100mm
Akkumu- látor töltés idő	2hrs	2hrs	2hos	2hrs
Folytatódik dolgozóidő	5-20hrs	5-20hrs	5-20hours	5-20hrs
Alapértelm- ezett konfiguráció	Teljes fejpánt egy akkumulátorral	Teljes fejpánt egy akkumulátorral	Fél fejpánt egy akkumulátorral	Fél fejpánt egy akkumulátorral

4.Fejfényes fényszóró csontváza

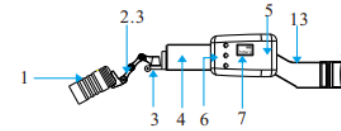
Modell: KS-W01/W02



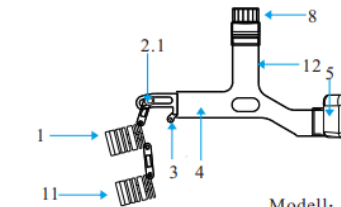
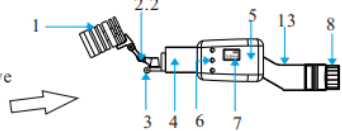
Modell: KS-R01



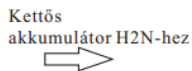
Modell: KS-MC01



Modell: KS-H1N



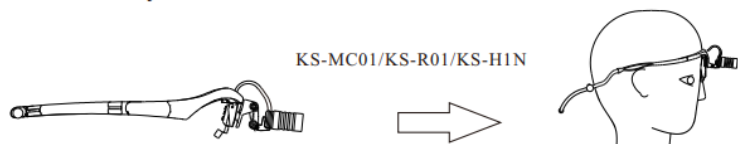
Modell: KS-H2N



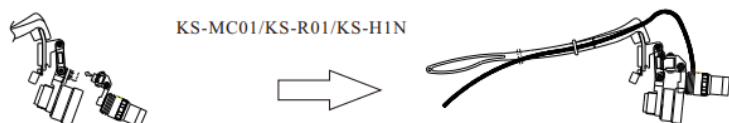
1. lámpafej 2.1 csuklópánt függőleges és vízszintes irányban történő mozgathoz 2.2 koncentráltan irányított fény irányítása 2.3 koaxiális fény koncentráltan szerelt 3. nagyítófelfüggesztés 4. levehető izzadásgátló bőr 5. lítium akkumulátor doboz 6 .. Vezérlő gombok 7. LED kijelző 8 a fejkarika állítógombja 9. beállított pontméret 10. kamerára szerelt csatlakozás 11. asztrállámpafej 12. teljes karika 13. félkarika 14 opcionális hátsó kettős akkumulátor 15. be- / kikapcsolás 16. világítógomb 17. sötétítógomb 18. folytatódik munkaidő 19. akkumulátor térfogata 20. nagyítócsövek kötőpánttal



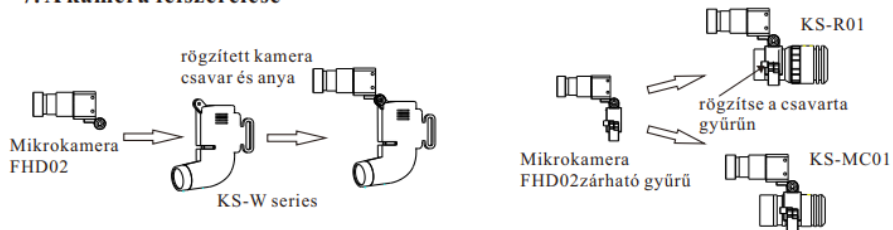
5. Tükrös fénycső csontváza



6. Csíptethető fénycső csontváza



7. A kamera felszerelése



8. Munkafeltétel

Környezeti hőmérséklet : 5 °C ~ + 40 °C
 Relatív páratartalom : ≤85%
 Légköri nyomás : 700hPa ~ 1060hPa

9. Értésítés

- 9.1. Ez a termék nem tartalmaz olyan alkatrészeket, amelyeket az ügyfél meg tud javítani. Kérjük, ne szerelje szét, ha bármilyen hibában.
- 9.2. A termék minden csatlakozó részének rögzítőit gyakran ellenőrizni kell a lazaság okozta balesetek elkerülése érdekében;
- 9.3. Ne használja a terméket magas hőmérsékleten, magas páratartalom mellett és gyúlékony helyen;
- 9.4 szennyeződés esetén szárítsa meg, vagy használjon puha ruhát kevés semleges mosószerrel, majd tisztítsa meg száraz ruhával.
- 9.5. Használatától vagy karbantartástól függetlenül, kérjük, ne érintse meg közvetlenül a lencsét az ujjaival, és mindig tartsa tisztán a lencsét;
- 9.6 Az akkumulátor hulladékát kérjük, a vonatkozó rendelkezéseknek megfelelően kezelje, kérjük, ne dobja.

10. Garancia és értékesítés utáni szolgáltatás

10.1. 12 hónap garancia a rakodási kikötőtől-

A garancia időtartama a normál használat során, a probléma a termék minősége miatt, a fogyasztó a garancialevélen múlik, és a számla ingyenes karbantartási szolgáltatást élvez.

-Más funkciók telepítése utáni gyári engedélyünk nélkül a hiba nem tartozik a garancia hatálya alá.

-Az olyan termékek megjelölése, mint a NO. Modell, a gyár dátumának megváltoztatása, törlés, áthelyezés vagy nem azonosítás, nem fogja igénybe venni az ingyenes karbantartási szolgáltatást.

-Amint zuhanás, összenyomás, áztatás, nedvesség és egyéb emberi tényezők okozták a hibát, nem tartozik a garancia hatálya alá.

10.2. Értékesítés utáni szolgáltatás Az ügyfeleknek meg kell adniuk a termékkódokat, képeket vagy videókat, amelyek segítenek a probléma megerősítésében. A probléma nyugtázása után, ha könnyen megoldható, a pótló alkatrészt elküldjük az ügyfélnek a probléma megoldása érdekében. Ha a probléma nem javítható, akkor fontolóra veszi a visszatérést vagy az újraküldést.

11. Hibaelhárítás

Probléma	Elemzés	Felbontás
A kapcsoló be van kapcsolva, de a lámpa nem világít	Gyenge kapcsolat	Csatlakoztassa az akkumulátorhoz Zsinór a lámpafejhez
	Az akkumulátor hibás	Ellenőrizze az akkumulátor LED - képernyőjét
	A NYÁK hibás	Lépjön kapcsolatba a gyártóval
A fényerőt nem lehet beállítani	A NYÁK hibás	Lépjön kapcsolatba a gyártóval

12. Szimbólumok

	Figyelem		Csekk csatolva fájlok		Lásd a kézikönyvet
	CE jelölés		európai Reprezentatív		Orvosi eszközök (MDR)
	gyártói információk		Időpontjagyártás		Termékkód
	Tétel száma		Sorozat száma		WEEE ártalmatlanítása
	Tarts lépést		Óvatosan kell kezelni		Távol a napfénytől
	Tartsa szárazon		Újrafeldolgozás		Kis sűrűségű polietilén